




# Progression écriture CP

# Période 2



## Semaine 1



## Semaine 2



## Semaine 3



## Semaine 4

### Lundi

**La posture pour écrire:**

-Tenue de crayon, mouvement du pouce(manège), mouvement du poignet (arc en ciel)

**Forme de base : l'étrécie+pont+boucle**

-Sur ardoisette entraînement :lime, mine lune bulle tuile mille  
-Présentation du jeu Cosmo grapho et de la technique de l'inspecteur

**La posture pour écrire:**

-Tenue de crayon, mouvement du pouce(manège), mouvement du poignet (arc en ciel)

**Forme de base : le rond**

-Ancrage kinesthésique : Ruban  
-Sur plan vertical (au tableau) Gaspard le chat et sa musique  
♪ "tourne pique et ... saute tourne pique et ..."

**La posture pour écrire:**

-Tenue de crayon, mouvement du pouce(manège), mouvement du poignet (arc en ciel)

**Les 4 formes de base:**

-Sur ardoisette : découverte de la lettre d et ma musique ( tourne pique) de dune, madame, dictée

**La posture pour écrire:**

-Tenue de crayon, mouvement du pouce et mouvement du poignet: le trajet infini de P'tit Cosmo

**Les 4 formes de base:**

-Sur ardoisette : découverte de la lettre f  
\*Syllabes fa fe fi fo fu  
\*Mots: une fée, la fille, la foule, la folie, la fumée

### Mardi

**La posture pour écrire:**

-Tenue de crayon, mouvement du pouce(manège), mouvement du poignet (arc en ciel)

**Forme de base : l'étrécie+pont+boucle**

-Découverte de la lettre P et de sa musique (pique yoyo pont)  
-Entraînement sur ardoisette: épi pull pile pin ...

**La posture pour écrire:**

-Tenue de crayon, mouvement du pouce(manège), mouvement du poignet (arc en ciel)

**Forme de base : le rond**

-Sur plan horizontal: A3 puis ardoise et sur une ligne Gaspard le chat  
-La lettre C sur ardoisette: ce, écu, puce, pièce, ici

**La posture pour écrire:**

-Tenue de crayon, mouvement du pouce(manège), mouvement du poignet (arc en ciel)

**Les 4 formes de base:**

-Mon petit cahier d'écriture 23 la lettre d

**La posture pour écrire:**

-Tenue de crayon, mouvement du pouce et mouvement du poignet: le trajet infini de P'tit Cosmo

**Les 4 formes de base:**

-Mon petit cahier d'écriture 26 la lettre f

### Jeudi

**La posture pour écrire:**

-Tenue de crayon, mouvement du pouce(manège), mouvement du poignet (arc en ciel)

**Forme de base : l'étrécie+pont+boucle**

-Sur ardoisette dictée de geste + courts mots: le pull, une épine, une plume, une tulipe

**La posture pour écrire:**

-Tenue de crayon, mouvement du pouce(manège), mouvement du poignet (arc en ciel)

**Forme de base : le rond**

-Mon petit cahier d'écriture p21 la lettre C

**La posture pour écrire:**

-Tenue de crayon, mouvement du pouce(manège), mouvement du poignet (arc en ciel)

**Les 4 formes de base:**

-Sur ardoisette :  
\*Découverte de la lettre o  
\*courts mots: un col une botte un loup une poule

**La posture pour écrire:**

-Tenue de crayon, mouvement du pouce et mouvement du poignet: le trajet infini de P'tit Cosmo

**Les 4 formes de base:**

-Sur ardoisette : découverte de la lettre b  
\*Syllabes ba bi bo bu  
\*Mots: une bille, la buée, une boule, un bec, un buffet.

### Vendredi

**La posture pour écrire:**

-Tenue de crayon, mouvement du pouce(manège), mouvement du poignet(arc en ciel)

**Forme de base : l'étrécie+pont+boucle**

-Mon petit cahier d'écriture p20 la lettre p

**La posture pour écrire:**

-Tenue de crayon, mouvement du pouce(manège), mouvement du poignet (arc en ciel)

**Forme de base : rond et étrécie**

-Mon petit cahier d'écriture p22 la lettre A

**La posture pour écrire:**

-Tenue de crayon, mouvement du pouce(manège), mouvement du poignet (arc en ciel)

**Les 4 formes de base:**

-Mon petit cahier d'écriture 24 la lettre o

**La posture pour écrire:**

-Tenue de crayon, mouvement du pouce et mouvement du poignet: le trajet infini de P'tit Cosmo

**Les 4 formes de base:**

-Mon petit cahier d'écriture 27 la lettre b



# Progression écriture CP

# Période 2



## Lundi

**La posture pour écrire:**  
-Tenue de crayon, mouvement du pouce et mouvement du poignet: le trajet infini de P'tit Cosmo

**Les 4 formes de base:**  
-Sur ardoisette : découverte de la lettre s  
\*Syllabes se si su so  
\*Mots: une suite un essai, seul, un fils un suisse

## Mardi

**La posture pour écrire:**  
-Tenue de crayon, mouvement du pouce et mouvement du poignet: le trajet infini de P'tit Cosmo

**Les 4 formes de base:**  
-Mon petit cahier d'écriture p 28 la lettre s

## Jeudi

**La posture pour écrire:**  
-Tenue de crayon, mouvement du pouce et mouvement du poignet: le trajet infini de P'tit Cosmo


**Les 4 formes de base:**  
-Sur ardoisette : découverte de la lettre r  
\*Syllabes ra re ri ru ur er  
\*Mots: la rue, pour, des rats, rien, une rame

## Vendredi

**La posture pour écrire:**  
-Tenue de crayon, mouvement du pouce et mouvement du poignet: le trajet infini de P'tit Cosmo

**Les 4 formes de base:**  
-Mon petit cahier d'écriture p 28 la lettre r

### Semaine 5



**La posture pour écrire:**  
-Tenue de crayon, mouvement du pouce et mouvement du poignet: le trajet infini de P'tit Cosmo

**Les 4 formes de base:**  
-Sur ardoisette : découverte de la lettre h  
\*Syllabes he hi chi cha chu  
\*Mots: une suite un chat, un hibou une planche, une peluche

**La posture pour écrire:**  
-Tenue de crayon, mouvement du pouce et mouvement du poignet: le trajet infini de P'tit Cosmo

**Les 4 formes de base:**  
-Mon petit cahier d'écriture p 30 la lettre h

**La posture pour écrire:**  
-Tenue de crayon, mouvement du pouce et mouvement du poignet: le trajet infini de P'tit Cosmo

**Les 4 formes de base:**  
-Sur ardoisette : découverte de la lettre k  
\*Syllabes ke ki ko ka  
\*Mots: un kimono un katana le hoki le karaté

**La posture pour écrire:**  
-Tenue de crayon, mouvement du pouce et mouvement du poignet: le trajet infini de P'tit Cosmo

**Les 4 formes de base:**  
-Mon petit cahier d'écriture p 31 la lettre k

### Semaine 6



**La posture pour écrire:**  
-Tenue de crayon, mouvement du pouce et mouvement du poignet: le trajet infini de P'tit Cosmo

**Les 4 formes de base:**  
-Sur ardoisette : découverte de la lettre j  
\*Syllabes je ju ja jo  
\*Mots: un jour une jupe jolie déjà

**La posture pour écrire:**  
-Tenue de crayon, mouvement du pouce et mouvement du poignet: le trajet infini de P'tit Cosmo

**Les 4 formes de base:**  
-Mon petit cahier d'écriture p 32 la lettre j


**La posture pour écrire:**  
-Tenue de crayon, mouvement du pouce et mouvement du poignet: le trajet infini de P'tit Cosmo

**Les 4 formes de base:**  
-Sur ardoisette : découverte de la lettre y  
\*Syllabes ye yo yu ya  
\*Mots: un yoyo, un yack, un yaourt

**La posture pour écrire:**  
-Tenue de crayon, mouvement du pouce et mouvement du poignet: le trajet infini de P'tit Cosmo

**Les 4 formes de base:**  
-Mon petit cahier d'écriture p 33 la lettre y

### Semaine 7




### L'inspecteur

Avec sa loupe, et sa lampe torche (fluo) l'élève devient un inspecteur et repère toutes les particularités du mot à recopier. Il "stabilote" les lettres muettes, les sons complexes ... Puis le mot est caché et l'élève doit le copier. Après la copie vérification du mot.



c'est par ici



Pour en apprendre plus sur Gaspard le chat